


Participatietraject RTHA
Luchthavenbesluit

Spelregels en planning

Participatietraject






Spelregels (1)

1. We gaan voor een **veilige samenwerking**


- Basisregels van samenwerken: elkaar laten uitpraten, respectvol met elkaar en elkaars belangen omgaan, sensitief proberen te zijn naar elkaars situatie
- Elkaar niet verrassen in de (social) media en niet over anderen praten met betrekking tot dit proces in de (social) media.
- Stukken uit dit proces worden alleen met anderen gedeeld na bespreking en goedkeuring van de projectorganisatie
- Stukken worden niet met de media gedeeld, tenzij er expliciet toestemming is gegeven door de betreffende partijen.
- Iedereen aan tafel is gelijkwaardig



Spelregels (2)

2. We gaan voor een **transparante samenwerking**

- Waar mogelijk delen van stukken en informatie (ook met de buitenwereld)
- Eerlijk en open over belangen
- Open over mandaat



Spelregels (3)

3. We maken **ruimte voor samenwerking**

- Tijd vrij maken om de dingen goed te doen (communicatiekalender volgt z.s.m.)
- Betrouwbaar gedrag nastreven
- Werken met vertegenwoordiging in het proces (met uitgangspunt: alle belangen aan tafel)
- Conflict hoeven we niet uit de weg te gaan, maar doen we begeleid
- Succes van het traject valt en staat met de bereidwilligheid van alle partijen om hier een succes van te maken!



Participatietraject RTHA
Luchthavenbesluit

In deze stap brachten we middels een interviewronde de verschillende belanghebbenden in kaart. Via een zogenaamde passagierslijst kregen partijen inzicht in elkaars belang en kwamen potentiële kansen en knelpunten aan het licht.

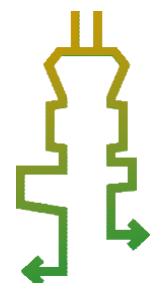
Met een startbijeenkomst op 8 december hebben betrokken partijen nader kennis kunnen maken, zijn eerste procesafspraken gemaakt en is een gezamenlijk startpunt gecreëerd voor het verdere traject.

Stap 1: Verkenning en kennismaking (oktober – december 2020)



Resultaat stap 1:

1. Verkenning van belanghebbende partijen en onderliggende belangen uitgewerkt in een passagierslijst
2. Startbijeenkomst ter kennismaking
3. Eerste procesafspraken + procesplanning
4. Inzicht in elkaars belangen
5. Publicatie website



In deze stap werken we samen aan een gedragen set van definities, duidelijkheid over rollen en verantwoordelijkheden en een gedeelde feitenbasis. Voornamelijk met de primaire contactpersonen, aangevuld met inhoudelijk experts. Daarnaast bereiden we stap 3 voor in deze fase met het scherper maken van belangen, issues en kansen en het organiseren van de dialogotafel voor stap 3.

Stap 2: Joint Fact Finding (januari – april 2021)



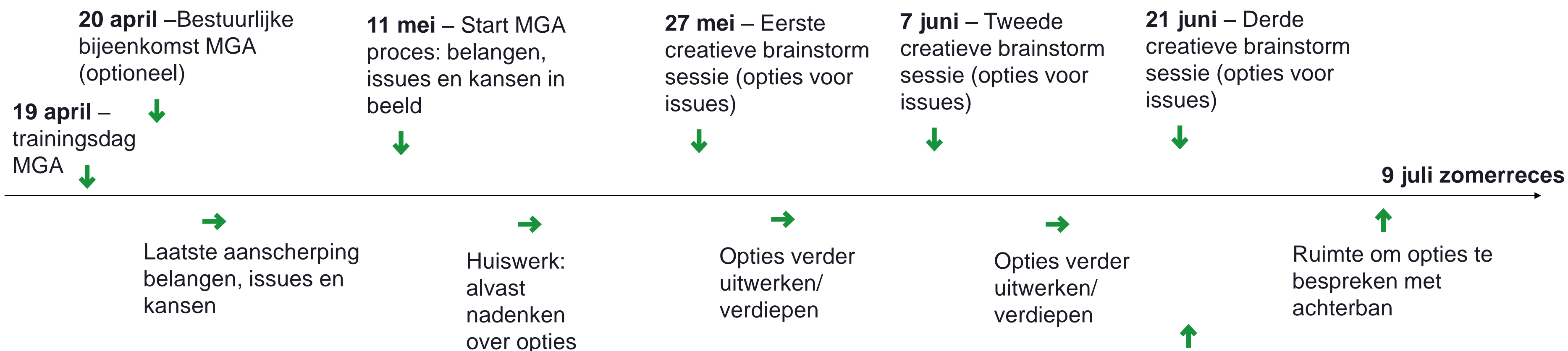
Resultaat stap 2:

1. Duidelijke definities en duidelijkheid over rollen en verantwoordelijkheden
2. Eens over antwoorden en conclusies wat betreft de gestelde onderzoeksvragen
3. Duidelijkheid over opzet dialogotafel stap 3



In deze stap werken we samen aan het voorkeursscenario. Het eerste deel van stap 3 gaat om het vrij en creatief nadenken over mogelijke opties om de verschillende issues op te lossen. Zonder dat je er gelijk aan vastzit. Het kiezen van opties komt namelijk pas in de volgende fase. Aan het eind van fase 3a hebben we een lijst met mogelijke opties per issue. Deze opties kunnen in de 2,5 maand rondom het zomerreces intern worden besproken.

Stap 3a: opties bedenken voor voorkeursscenario (april – juni 2021)



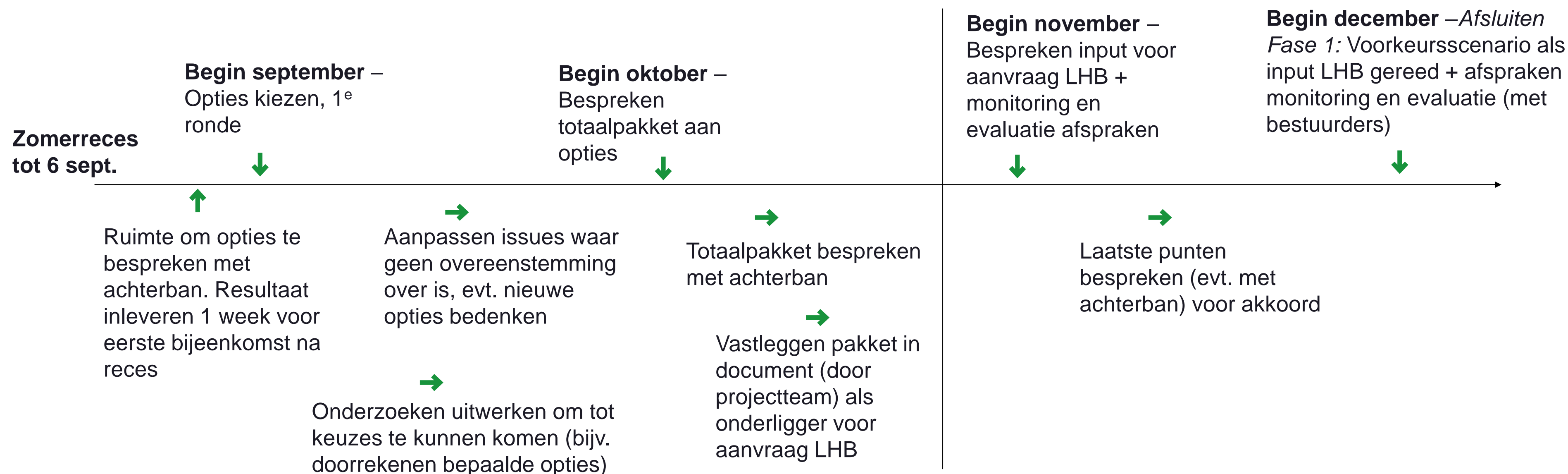
Resultaat stap 3a:

1. Proces MGA duidelijk voor deelnemers dialoogtafel en optioneel ook voor bestuurders
2. Mogelijke oplossingen per issue in beeld
3. Huiswerk voor deelnemers proces (in periode juni-september): bespreken opties met achterban



In deze stap maken we gezamenlijk keuzes, op basis van de eerder opgestelde opties. Daarmee werken we dus ook toe naar het uiteindelijk voorkeursscenario (wellicht meerdere scenario's), die gaan dienen als input voor de aanvraag LHB. Daarnaast leggen we dit vast in stap 4, inclusief afspraken over monitoring en evaluatie.

Stap 3b en stap 4: opties kiezen voor voorkeursscenario en formaliseren input voor aanvraag LHB



Eind stap 3 en begin stap 4

Resultaat stap 3b:

1. Totaalpakket met oplossingen per issue in beeld
2. Concept uitwerking van voorkeursscenario in document

Resultaat stap 4:

1. Voorkeursscenario gedocumenteerd en akkoord, input voor aanvraag LHB
2. Afspraken over monitoring en evaluatie
3. Indien wenselijk: aanvullend convenant voor zaken die wel akkoord zijn, maar niet in aanvraag LHB meegenomen kunnen worden